


1
2

目 录

一、非经营性资金占用及其他关联资金往来情况的表格

1	2011	2012	2013	2014	2015	2016	2017	2018	2019	2020	2021	2022
---	------	------	------	------	------	------	------	------	------	------	------	------



非经营性资金占用及其他关联资金往来情况的

专项说明

2017年度

浙江广厦南江置业股份有限公司独立董事专项说明

浙江广厦南江置业股份有限公司（以下简称“广厦南江”）于2017年12月31日编制了2017年度财务报表，

并聘请了立信会计师事务所（特殊普通合伙）（以下简称“立信会计师事务所”）对其2017年度财务报表进行了审计，

立信会计师事务所出具了标准无保留意见的审计报告。立信会计师事务所的审计范围包括了对广厦南江非经营性资金占用及其他关联资金往来情况的专项说明。

广厦南江2017年度非经营性资金占用及其他关联资金往来情况专项说明如下：

一、非经营性资金占用及其他关联资金往来情况

广厦南江2017年度非经营性资金占用及其他关联资金往来情况如下表所示：

广厦南江2017年度非经营性资金占用及其他关联资金往来情况汇总表

单位：人民币元

广厦南江2017年度非经营性资金占用及其他关联资金往来情况汇总表

广厦南江2017年度非经营性资金占用及其他关联资金往来情况汇总表

广厦南江2017年度非经营性资金占用及其他关联资金往来情况汇总表

广厦南江2017年度非经营性资金占用及其他关联资金往来情况汇总表

广厦南江2017年度非经营性资金占用及其他关联资金往来情况汇总表

广厦南江2017年度非经营性资金占用及其他关联资金往来情况汇总表

广厦南江2017年度非经营性资金占用及其他关联资金往来情况汇总表

广厦南江2017年度非经营性资金占用及其他关联资金往来情况汇总表

广厦南江2017年度非经营性资金占用及其他关联资金往来情况汇总表

广厦南江2017年度非经营性资金占用及其他关联资金往来情况汇总表



三、注册会计师的审计

注册会计师的审计是独立审计，是注册会计师接受委托人的委托，对被审计单位的财务报表进行审查，并发表审计意见。

（一）审计的独立性

独立性是注册会计师审计的灵魂，也是注册会计师审计区别于其他审计的重要特征。

独立性是指注册会计师在执行审计业务时，应当保持客观公正的态度，不受任何利益关系的影响，独立地发表审计意见。

独立性包括形式上的独立性和实质上的独立性。

（二）审计的客观性

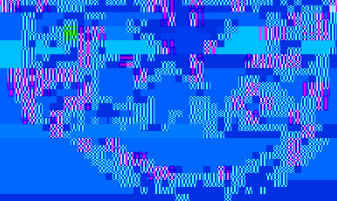

客观性是注册会计师审计的基本要求，也是注册会计师审计区别于其他审计的重要特征。

客观性是指注册会计师在执行审计业务时，应当以事实为依据，客观地反映被审计单位的财务状况和经营成果。


客观性要求注册会计师在执行审计业务时，应当保持客观公正的态度，不受任何利益关系的影响。

（三）审计的公正性

公正性是注册会计师审计的基本要求，也是注册会计师审计区别于其他审计的重要特征。



中华人民共和国财政部



部长：陈东晓 2015.11

2023


2023

2023

2023

2023

() ()



				2023	2023	2023	2023	2023		
					145.58		145.58			
				1,947.15	2,126.06		2,805.98	1,267.23		

3,008.39

2,850.08

4,291.06

1,567.41

	AL MINING (HONG KONG) LIMITED									
	HUAYOU(HON G KONG)CO.,LIMI TED			192,014.22	135,153.35	2,127.39	329,294.96			
	FEZA MINING SAS			2.79				2.79		
	ORIENT INTERNATION AL MINERALS & RESOURCE(PR OPRIETARY)LI MITED			470.63	397.24			867.87		
				3,702.21	11,222.66	97.99	5,914.13	9,108.73		
				108,786.26	26,241.99	3,737.35	44,703.16	94,062.44		
					903.16		2.92	900.24		
					1,672,202.01	3,315.35	1,464,184. 31			

					70,432.53	28.81	54,655.84	15,805.50		
				16,228.80	279,676.48	3,343.71	194,300.15	104,948.84		

					13.90			13.90		
					62.28			62.28		
					255.94			255.94		
					260.34		1.47	258.87		
					32,341.77	40.36	12,649.57	19,732.56		
					456.13		0.31	455.82		
					2,971.89			2,971.89		
	(7,246.44	221.45	7,231.58	236.31		
)									
	PT HUASHENG NICKEL INDONESIA				513.65		513.65			
	PT.HUA PIONEER INDONESIA			348.23	357.09		351.18	354.14		

	Services									
	/									

[] 2023 4

338.31

