


# 目 录

## 一、非经营性资金占用及其他关联资金往来情况的专项

审计说明.....第 12 页

二、非经营性资金占用及其他关联资金往来情况汇总表.....第 21 页





## 一、注 册

“我们的责任是在实施审计工作的基础上对华友钴业公司管理层编制的财务报表发表专项审计意见。”

## 四、工作概述

我们的审计是根据中国注册会计师执业准则实施的，中国注册会计师协会在


《中国注册会计师执业准则》中规定了注册会计师应当遵守的职业道德规范，并要求注册会计师按照中国注册会计师执业准则的要求，计划和实施审计工作，以对财务报表是否不存在重大错报获取合理保证。

注册会计师应当遵守职业道德规范，并运用职业判断，计划和实施审计工作，以对财务报表是否不存在重大错报获取合理保证。

## 五、审计结论

我们认为，华友钴业公司管理层编制的财务报表在所有重大方面公允反映了华友钴业公司 2023 年 12 月 31 日的财务状况、2023 年度的经营成果和现金流量，以及 2023 年度的利润分配情况。

请华友钴业公司管理层和注册会计师对财务报表的真实性、公允性负责。








其它关联资金往来	资金往来方名称	往来方与上市公司的关联关系	上市公司核算的会计科目	2025年期初往来资金余额	2025年度往来累计发生金额(不含利息)	2025年度往来资金的利息(如有)	2025年度偿还累计发生金额	2025年期末往来资金余额	往来形成原因	往来性质
	天津巴莫科技有限责任公司	控股子公司	其他应收款	3,950.63	249.69			4,200.32	暂借款	非经营性往来
	上海华友鑫盛金属有限公司	控股子公司	其他应收款							
							15.11	74.64	暂借款	非经营性往来
	衢州华友环保科技有限公司	控股子公司	其他应收款	20.89				20.89	暂借款	非经营性往来



其它关联资金往来	资金往来方名称	往来方与上市公司的关联关系	上市公司核算的会计科目	2025年年初往来资金余额	2025年度往来累计发生金额(不含利息)	2025年度往来资金的利息(如有)	2025年度偿还累计发生金额	2025年期末往来资金余额	往来形成原因	往来性质
	宁德时代新能源科技股份有限公司	联营企业	应收账款	93.52			93.52		销售商品	经营性往来
	宁德时代新能源科技股份有限公司	联营企业	应收账款	378.33	4,133.86		4,512.19		提供服务	经营性往来
	PT ETERNAL NICKEL INDUSTRY	联营企业	应收账款	6,066.07	435,631.51		415,308.27	26,389.35	销售商品	经营性往来



其它关联方往来	资金往来科目名称	往来在上市公司关联方关系	上市公司核算的会计科目	2025年初往来资金余额	2025年度往来累计发生金额(不含利息)	2025年度往来累计发生金额(如有)	2025年度偿还累计发生金额	2025年期末往来资金余额	往来款项原因	往来性质
	IPT. ETERNAL NICKEL INDUSTRY	联营企业	预付款项		17,008.94			17,008.94	采购商品	经营性往来



2025	2025	2025	2025	2025
	(	(		
	)	)		

/	/	/		/	/
/	/	/		/	/
/	/	/		/	/
/	/	/		/	/

3.88	86.19	81.76	8.31
0.01	68.77	44.18	24.60
	35.98	19.16	16.82

					50.47		41.55	8.92		
				1,267.23			1,267.23			
					1,340.00			1,340.00		
				347.56	49.99			397.55		
				23,110.69	44,825.85	450.33	45,876.46	22,510.41		
				1,300.12		42.68		1,342.80		
				18,042.05	46,593.86	599.65	45,201.41	20,034.15		
				54,349.90	108,676.46		52,964.88	110,061.48		
				136.40	21.64			158.04		
				1,800.17	216.17	64.68		2,081.02		
				40,815.83	404,573.04	2,764.70	293,054.64	155,098.93		
				3,243.63	296.06			3,539.69		
				2,659.68	5.91	95.00		2,760.59		
				94.45	23.84			118.29		
				3,950.63	249.69			4,200.32		
				343.63	35.49			379.12		
				89.75			15.11	74.64		
				20.89				20.89		

		1,577,386.61	839.29	1,577,885.18	340.72
LA MINIERE DE KASOMBO SAS	28,013.87	1,658.33		1,725.58	27,946.62
	649.59	4.19			653.78
HUAYOU INTERNATIONAL MINING (HONG KONG) LIMITED	3,027.00	10,911.46			13,938.46
HUAYOU(HONG KONG)CO.,LIMITE D		148,205.25	180.98	148,386.23	
	11,295.79	139.96	66.33	11,090.23	411.85

CONGO DONGFANG INTERNATIONAL MINING SAS	15,822.11	6,650.29		6,146.85	16,325.55	
FEZA MINING SAS	2.79				2.79	
ORIENT INTERNATIONAL MINERALS &RESOURCE(PRO PRIETARY)LIMITE D	815.38	259.03		3.63	1,070.78	
	484.76			484.76		
	779.57	49.22			828.79	
	718.74	104.78			823.52	
	2025	7	5,500.00	37.20	20.53	5,516.67
	2025	7	1,000.00	8.00	1,004.80	3.20
PT.INDONESIA POMALAA INDUSTRY PARK Prospect Lithium Zimbabwe(PVT)LTD	869.39		656.17		656.17	869.39
Veinstone Investment Limited	11,765.	3				

INDONESIA									
LG-HY BCM Co.,Ltd			12,535.71	12,004.58		24,540.29			
			93.52			93.52			
			378.33	4,133.86		4,512.19			
PT ETERNAL NICKEL INDUSTRY			6,066.09	435,631.53		415,308.27	26,389.35		
			75,682.42	432,429.82		478,524.71	29,587.53		
			1,073.49	4,415.28		4,446.92	1,041.85		
			5,433.27	108,602.33		90,662.69	23,372.91		
JOH CO.,LTD				39.80			39.80		
PT SULAWESI CAHAYA MINERAL			23.30	82.17		105.47			
PT.MERDEKA TSINGSHAN INDONESIA				26.44		26.44			
PT WEDA BAY ENERGI				2,160.04		1,795.74	364.30		
				163,792.40		69,598.92	94,193.48		
PT. CAHAYA SMELTER INDONESIA				0.07		0.05	0.02		
PT. HUANENG METAL INDUSTRY				0.12			0.12		
	2025	7		512.84		512.84			
				193.48		193.48			

2025 7

414.30

